




4. razred devetletke 2019/2020 (4. 5. 2020 – 8. 5. 2020)

Vsem želimo veliko zdravja, vsa vprašanja lahko naslovite razredničarkama:
polonca.lampret@osferdavesela.si ali tanja.koren@osferdavesela.si

slovenščina (4 ure)	<p>OPIS ŽIVALI, Gradim str. 40 – vključno str. 43 (pravilnost reševanja preveri v rešitvah). Rene Goscinny in Jean- Jacques Sempe : REKS, Berilo str. 134 (preberi 2x in ustno odgovori na vprašanja). Matevž Sušnik: Kako prepričati starše, naj nam dovolijo imeti psa, Berilo str. 136 (preberi).</p>
matematika (4 ure)	<p>PISNO DELJENJE, 3. del str. 94 – str. 100, ponavljanje in utrjevanje znanja, rešitve pošljem kasneje ☺. Dodatna razlaga v fazi učenja https://youtu.be/mg-N8i62W7c in https://www.youtube.com/watch?v=I2uo6AFXC9c Če ne gre, pogledaj še povezave, ki sem jih priložila v preteklih tednih izobraževanja na daljavo. V četrtek pošlji rešen UL.</p>
tuji jezik - angleščina (2 uri) ANGLEŠČINA 4. razred  od 4. 5. 2020 do 8. 5. 2020	<p>Tisti, ki še niste poslali posnetka branja za ustno ocenjevanje znanja, imate čas, da to storite še ta teden. Video ali zvočni posnetek pošljete na marceltalt@gmail.com. Če posnetka ne morete poslati, lahko pošljete predlog za dan in uro za srečanje na Teams-u, kjer lahko berete tudi v živo.</p> <p>1. MY FREE TIME / MOJ PROSTI ČAS V učbeniku na strani 40 poslušaj in preberi strip. Happy Family gre za zabavo v športni center. V zvezek napiši besedo LIKE in besede, ki se za njo pojavijo v stripu. https://elt.oup.com/student/happystreet/level2/stories_02/story_06?cc=si&sellLanguage=en</p> <p>2. PRACTICE / UTRJEVANJE Igra za utrjevanje, iskanje parov: https://quizlet.com/8902257/match/embed/</p> <p>3. REVISION / PONAVLJANJE (neobvezno) Kratek kviz za ponavljanje: https://quizlet.com/8902257/learn/embed/?hideLinks</p> <p>4. WRITING / PISANJE V učbeniku na strani 41 je šest prijateljev. V zvezek napiši naslov Q&A (questions and answers) in prepisi vprašanja ter nanja odgovori. Da bo lažje, sta spodaj že rešena dva primera. 1. <i>Who likes swimming? Mia likes swimming.</i> 2. <i>Who likes skateboarding? Tom likes skateboarding.</i></p> <p>5. AFTERSCHOOL ACTIVITIES / DEJAVNOSTI PO POUKU (neobvezno) Aktivnosti po šoli: dodatna video in vaja za učence in učenke, ki želijo več. https://www.youtube.com/watch?v=1FLRGat2Z6I https://assets.cambridgeenglish.org/activities-for-children/f-1-02-storyline-output/story_html5.html?lms=1</p>
likovna umetnost (2 uri)	<p>TRGANKA, MOJA NAJLJUBŠA ŽIVAL. Vsak ima svojo najljubšo žival. Nariši jo na list in jo zatem z natrganimi koščki papirja zapolni. Te natrgane koščke prilepiš tako, da je žival prepoznavna. Koščki papirja naj ne bodo preveč majhni, vendar tudi ne preveč veliki. Ne pozabi tudi na ozadje. Fotografijo izdelka posreduj učiteljici.</p> 
glasbena umetnost (1 ura)	<p>PREPEVANJE PESMI O ŽIVALIH: Lisička je prav zvita zver https://www.youtube.com/watch?v=scjGFdClnhQ Pleši, pleši črni kos https://www.youtube.com/watch?v=x8FJfOrgXNc Osliček gre v gozdiček https://www.youtube.com/watch?v=oSH5Dwg20PU Moj očka ima konjička dva https://www.youtube.com/watch?v=67cAfOsygw8 Petelinček je na goro šel https://www.youtube.com/watch?v=izAB3Lpq3SM</p>
družba (1 ura)	<p>NAŠA OBČINA Ivančna Gorica, pripravil boš plakat ali PowerPoint o naši občini, kar ti je lažje. To nalogo boš opravljal daljši čas, in sicer do 11. maja 2020. http://www.ivančna-gorica.si/o-ivančni-gorici/predstavitev2/</p> <p>Posebej omeni osnovne značilnosti naše občine in župana, simbole: grb, zastavo, mejo naše občine, sosednje občine, krajevne skupnosti naše občine ter jih označi tudi v nemi oz. prazni karti (kopije si že dobil, lahko narediš sam). Omeni tudi naravne znamenitosti (Krška jama, slapovi Kosce ...), kulturne spomenike (Jurčičeva domačija, mljnik ...), turizem (slogan Prijetno domače, izletniški turizem Pristava ...) in šport (motokros ...). Pri gospodarstvu omeni, katera panoga prevladuje, in sicer kmetijstvo (živinoreja, poljedelstvo, vinogradništvo, sadjarstvo) ali industrija (kovinska, lesna, avtomobilska ...) ter zakaj ti meniš, da je tako. Omeni tudi, zakaj je Ivančna Gorica središče naše občine in zakaj v simbolih prevladuje zelena barva. Na koncu se ne pozabi podpisati ter dodati vire in literaturo, kjer si te podatke dobil.</p> <p>Kako boš svoje delo predstavil, se bomo še dogovorili, saj smo v šoli vzpostavili Teamsove učilnice, kjer bomo lahko izvedli tudi video klice, prijavi se z AAI računom. Možni so tudi drugačni dogovori.</p>

naravoslovje in tehnika (3 ure)	<p>DOKONČANJE HERBARIJA (rastlinsko kraljestvo), 10 posušenih rastlin, pravilno poimenovanje oz podatki o nabiranju in rastlini, urejena naslovnica, ličnost celotne knjige rastlin. Se dogovorimo o predstavitvi, čas do srede maja.</p> <p>SNOVI IN NJIHOVE LASTNOSTI in PRAVILNO LOČEVANJE ODPADKOV, U str. 98. 99 (prebereš lahko celotno poglavje). https://www.youtube.com/watch?v=3JTn5eWTUAAU in https://www.youtube.com/watch?v=Rh9XGrbLNic Doma pravilno ločuj odpadke in vsak dan pospravi svojo sobo in odnesi smeti na pravo mesto.</p>
ŠPORTNI DAN (dan po želji) Šport (2 uri)	<p>IGRE V NARAVI ali POHOD: izberi dejavnost po lastni izbiri, pomembno je, da skrbiš za svojo kondicijo in s tem pripomoreš k boljšemu zdravju, lahko izvajaš tudi vaje za krepitev srčno žilnega sistema (teorija Krpan). Pošlji poročilo.</p> <p>VAJE ZA ŠPORTNO VZGOJNI KARTON: tek na krajše (60 m) in daljše razdalje (600 m), trebušnjaki oz. dvigovanje trupa, skok v daljino z mesta, predklon, taping z roko, poligon nazaj, vesa na drogu, tehtanje, višina, kožna guba.</p> <p>SPRETNOSTI S KOLESOM ali Z ROLERJI, ne pozabi na zaščitno čelado, če se vključuješ v promet, upoštevaj cestno prometna pravila. Lahko si postaviš tudi spretnostni poligon s pomočjo plastenk ali drugih pripomočkov, ki jih najdeš doma.</p>
neobvezni izbirni predmet nemščina (2 uri)	<p>Sledi PPT- predstaviti: https://drive.google.com/file/d/1BdNdwf6CnQJhPBkxO397jCA1vRDo0ABf/view?usp=sharing Da boš lahko poslušal/-a zvočna posnetka, PPT prenesi na računalnik oz. napravo in predvajaj diapriprojekcijo.</p>
NIP - ŠPORT	<p>1. Ura: ODBOJKA: Spodnji odboj nad glavo (ponovi in utrjuj).</p> <ul style="list-style-type: none"> ○ naredi ogrevanje s hojo in tekom, ○ opravi gimnastične vaje kot v šoli, ○ ponovi položaj za spodnji odboj, pazi na pravilno postavitev rok, izteg rok za žogo, postavitev nog. Vajo vadi sam in ob steno. <p style="text-align: center;"><small>Preze spodnjega odboja: Najprimerneje si deli položaji za odboj žoge:</small></p> 
OPZ	<p>Uživajte ob ogledu koncerta Potujoča muzika iz Cankarjevega doma, na katerem smo 1. decembra 2019 sodelovali tudi pevci in pevke MPZ naše šole.</p> <p>https://4d.rtvslo.si/arhiv/koncerti-kulturno-umetniški-program/174661557</p>