





\* Vse priloge so poslano po e-pošti.

\* V TEM TEDNU BOMO IZVEDLI 1 DAN DEJAVNOSTI, IN SICER ŠPORTNI DAN (ŠPORTNE IGRE). NAVODILA SO V PRILOGI NA SPLETNI STRANI ŠOLE.


## SLJ

VSEBINA	PRIPRAVI	NAREDI	MOJE OPOMBE
<b>VELIKA TISKANA ČRKA Ž</b> 	<ul style="list-style-type: none"> <li>DZO/60, 61</li> <li>ZVEZEK ABC</li> </ul> <p>VEČ VAJ ZA VSE ČRKE NAJDEŠ NA <a href="#">LILIBI</a></p>	<ul style="list-style-type: none"> <li>✓ POIMENUJ SLIČICE NA ZGORNJEM BARVNEM PASU V DZO IN JIH ZAPIŠI Z BESEDO.</li> <li>✓ NA <a href="#">POVEZAVI</a> VADI, KJE V BESEDI NAJDEŠ ČRKO Ž (NA ZAČETKU, V SREDINI, NA KONCU).</li> <li>✓ OGLEJ SI POTEZNOST PISANJA ČRKE Ž NA <a href="#">POVEZAVI</a>. ČRKO RIŠI NA PESKU, MIVKI, PO ZRAKU ...</li> <li>✓ V <b>ZVEZEK</b> VADI ZAPIS ČRKE Ž.</li> <li>✓ REŠI NALOGE V DZO.</li> </ul>	
<b>UTRJEVANJE ZNANJA: BEREM SLIČICE</b>	<ul style="list-style-type: none"> <li>DZ4/8</li> <li>ZVEZEK ABC</li> </ul>	<ul style="list-style-type: none"> <li>✓ <b>POIMENUJ VSAK PREDMET V DZ. POVEJ:</b> IZ KATERIH DELOV JE SESTAVLJEN? KDO GA UPORABLJA? KAKO SE UPORABLJA? KAJ Z NJIM DELAMO? KJE STOJI, KJE IMAMO SHRANJENEGA? ALI SE PREMIKA? KAKO SE PREMIKA?</li> <li>✓ <b>IGRAJ SE VERIGO BESED:</b> ZADNJI GLAS PREDHODNE BESEDE JE PRVI GLAS NASLEDNJE BESEDE. NPR. KOKOŠ – ŠOTOR – RAK – KRILO – OSA – AVTOBUS – SRCE – ENA – ANKARAN</li> <li>✓ <b>DELO V ZVEZKU ABC:</b> ZA DANE SLIČICE V DELOVNEM ZVEZKU ZAPIŠI BESEDE V ZVEZEK ABC. BESEDE PIŠI ČEZ DVE VRSTICI. PRI TEM PAZI NA ČITLJIVOST IN ESTETSKOST ZAPISA. ČRKE ZAPIŠI V DOGOVORJENI SMERI.</li> <li>✓ <b>BERI V SVOJEM NAJLJUBŠEM KOTIČKU VSAK DAN VSAJ 10 MINUT IN IZPOLNJUJ BRALNO POT.</b></li> </ul>	<p><b>OPOMBA UČITELJICE:</b> PRI PISANJU BODI POZOREN NA POTEZNOST, DRŽO PISALA, SEDENJE, RAZMAK MED ČRKAMI, OBLIKO ČRK, ORIENTACIJO NA LISTU.</p>



## MAT

<b>KROG</b>  <b>TRIKOTNIK</b>  <i>LIKI MORAJO BITI POBARVANI, SICER JE TO SKLENJENA ČRTA.</i>	<ul style="list-style-type: none"> <li>KROG <a href="#">POVEZAVA</a></li> <li>TRIKOTNIK <a href="#">POVEZAVA</a></li> <li>ZVEZEK 123, ŠABLONA</li> <li>DZ3/48</li> <li>DZ3/52</li> </ul>	<ul style="list-style-type: none"> <li>✓ POIŠČI PREDMETE, KI IMAJO OBLIKO KROGA IN TRIKOTNIKA.</li> <li>✓ LIKA POIŠČI NA ŠABLONI. V ČEM SE RAZLIKUJETA 2 KROGA? KAJ PA 2 TRIKOTNIKA? NA <a href="#">POVEZAVI</a> SI OGLEJ LASTNOSTI KROGA IN TRIKOTNIKA IN JU OPIŠI.</li> <li>✓ ZAPOMNI SI: <b>KROG IMA ENO KRIVO PLOSKEV. TRIKOTNIK IMA 3 RAVNE STRANICE.</b></li> <li>✓ V ZVEZEK ZAPIŠI NASLOV KROG. PROSTOROČNO IN S ŠABLONO NARIŠI NEKAJ KROGOV (DELAJ PO VZORU KVADRATA IN PRAVOKOTNIKA OZ. GLEJ SLIKO).</li> <li>✓ V ZVEZEK ZAPIŠI NASLOV TRIKOTNIK IN JU RIŠI PO VZORU OSTALIH LIKOV.</li> <li>✓ REŠI NALOGE V DZ.</li> </ul>	
<b>LIKI: REŠI, SAJ ZMOREŠ</b>	<ul style="list-style-type: none"> <li>ZVEZEK 123, ŠABLONA</li> <li>U/51, 52</li> <li>DZ3/55</li> <li><a href="#">OBLIKE POVEZAVA</a></li> <li><a href="#">VZORCI POVEZAVA</a></li> </ul>	<ul style="list-style-type: none"> <li>✓ V ZVEZEK Z RISANJEM LIKOV SESTAVI VZOREC. UPORABI ŠABLONO.</li> <li>✓ OGLEJ SI NALOGE V UČBENIKU.</li> <li>✓ REŠI NALOGE V DZ.</li> <li>✓ PO ZMOŽNOSTIH REŠI DODATNE VAJE ZA UTRJEVANJE NA <a href="#">POVEZAVAH</a>.</li> </ul>	


## SPO

<b>PREVERJANJE ZNANJA: VREME</b> <b>SKAČEM, TEČEM</b>	<ul style="list-style-type: none"> <li><b>SPO PRILOGA</b></li> <li>U/60, 61, DZ4/10, 11</li> </ul>	<ul style="list-style-type: none"> <li>✓ OGLEJ SI PROSOJNICE V PRILOGI, SLEDI NAVODILOM IN REŠI NALOGE.</li> </ul>	
--	--	--	---


## LUM

<b>SLIKANJE: KOLAŽ</b>	<ul style="list-style-type: none"> <li>RISALNI LIST</li> <li>KOLAŽ PAPIR/REKLAME</li> <li>LEPILO, ŠKARJE</li> </ul>	<ul style="list-style-type: none"> <li>✓ NA BELO STRAN KOLAŽ PAPIRJA NARIŠI LIKE IN JIH IZREŽI.</li> <li>✓ IZREZANE LIKE POSTAVI NA LIST TAKO, DA BOŠ IZ NJIH SESTAVIL FIGURO. KO JO BOŠ SESTAVIL, LIKE LAHKO PRILEPIŠ. PAZI, DA BO FIGURA ZAPOLNILA VELIKO PROSTORA NA LISTU.</li> <li>✓ LAHKO IZREŽEŠ VELIKE LIKE IN SESTAVIŠ ENO VEČJO FIGURO, LAHKO PA IZREŽEŠ MANJŠE LIKE IN NA LIST SESTAVIŠ VEČ MANJŠIH FIGUR.</li> </ul>	 
------------------------	---	--	---

## GUM

<b>PESEM: KUKAVICA</b>	<ul style="list-style-type: none"> <li>• <a href="#">POVEZAVA DO PESMICE</a></li> <li>• <b>GUM PRILOGA</b></li> <li>• ZVEZEK GUM</li> </ul>	<ul style="list-style-type: none"> <li>✓ KAJ SPOMLADI POČNEJO PTICE? KAKO SE OGLAŠA KUKAVICA? KAJ NAZNAJKA?</li> <li>✓ POSLUŠAJ PESEM KUKAVICA IN SE JO NAUČI PO DELIH. BESEDILO PESMI JE V PRILOGI.</li> <li>✓ Z DLANMI OBLIKUJ KLJUNČEK. ODPIRAJ IN ZAPIRAJ GA OB PETJU KU-KU.</li> <li>✓ <b>PREVERI</b> SVOJE ZNANJE O ORFFOVIH GLASBILIH (GLEJ ZVEZEK ZA GUM).</li> </ul>	
------------------------	---	---	---

## ŠPO

<b>VODENJE ŽOGE</b> - Z OBEMA/ENO ROKO - OKROG OVIR - MET V CILJ	<ul style="list-style-type: none"> <li>• ŽOGA</li> <li>• RAZLIČNE OVIRE (PLASTENKE, KAMNI, STORŽI ...)</li> <li>• ŠKATLA, KOŠ</li> </ul>	USVAJANJE CILJA JE ZDRUŽLJIVO S PROGRAMOM <b>ZLATI SONČEK</b> . ✓ <b>SPRETNOST Z ŽOGO:</b> VODI ŽOGO Z ENO ROKO NA RAZDALJI 10 METROV, MED VODENJEM OBKROŽI OVIRO IN VRZI Z RAZDALJE 3 METROV V KOŠ (VEDRO, ŠKATLO ...). Z RAZDALJE NAJMANJ 2 METROV PETKRAT VRZI ŽOGO V STENO (ENOROČNI MET NAD RAMO) IN JO ULOVI (LAHKO PO ODBOJU OD TAL).	
---	--	---	---

## DOD

<b>PIŠEM POVEDI</b>	<ul style="list-style-type: none"> <li>• <b>DOP PRILOGA</b></li> <li>• ZVEZEK ABC</li> </ul>	✓ OGLED SI SLIKO IN ZAPIŠI NEKAJ POVEDI O DOGAJANJU NA NJEJ.	
---------------------	--	--	--

## TJA



### 1. SURPRISE PRESENT / DARILO PRESENEČENJA

KLIKNI NA SPODNJO POVEZAVO IN SI OGLED ZGODBICO. TINA IN SPIKE NAJDETA VELIKO DARILO. ZA KOGA JE DARILO? KAJ JE NOTRI?

[https://elt.oup.com/student/happyhouse/level1/stories\\_01/story\\_05?cc=si&sellLanguage=en](https://elt.oup.com/student/happyhouse/level1/stories_01/story_05?cc=si&sellLanguage=en)

### 2. I'VE GOT A PRESENT IT'S MY BIRTHDAY / JAZ IMAM DARILO, MOJ ROJSTNI DAN JE

KAJ V PESMI DOBITA JACK IN POLLY ZA ROJSTNI DAN? POSLUŠAJ IN UGIBAJ.

[https://elt.oup.com/student/happyhouse/level1/songsandchants\\_01/songsandchants\\_01\\_05/singalong\\_unit05song?cc=si&sellLanguage=en](https://elt.oup.com/student/happyhouse/level1/songsandchants_01/songsandchants_01_05/singalong_unit05song?cc=si&sellLanguage=en)

### 3. HOW OLD ARE YOU? / KOLIKO SI STAR?

NA ZABAVO OB ROJSTNEM DNEVU PRIDE JACKOV SOŠOLEC. POGLEJ SI KRATKO ZGODBICO IN DOBRO PREŠTEJ SVEČKE NA TORTI.

<https://www.youtube.com/watch?v=CwiQdmUdmDg>

### 4. STICKERS / NALEPKE

V DELOVNEM ZVEZKU NA STRANI 41 JE PRIJETNA NALOGA Z NALEPKAMI. TOKRAT PRAVILNO NALEPIŠ NALEPKE IZ 5. STOLPCA. VSAKO NALEPKO POIMENUJ NA GLAS.

### 5. GAMES FOR PRACTISING / IGRE ZA UTRJEVANJE (NEOBVEZNO)

[https://interaktivne-vaje.si/anglescina/vocabulary\\_1\\_5r/voc\\_1\\_3r/numbers\\_10\\_1\\_3r.html](https://interaktivne-vaje.si/anglescina/vocabulary_1_5r/voc_1_3r/numbers_10_1_3r.html)

## ŠPO – DOD

### 1. ura:

**Atletska abeceda:** HOJA IN TEK V NARAVI

- OGREVANJE: lahkoten tek in hoja 4min., gimnastične vaje s poudarkom na raztezanju zgornjega dela telesa,
- GLAVNI DEL: Hoja in tek v naravi (vsaj 30 minut gibanja v okolici doma).
- ZAKLJUČNI DEL: sprostitve vaje.

## OPZ

PREPEVAJ ŽE ZNANO PESEM ČRNA MRAVLJICA. POSNETEK PESMICE Z BESEDILOM NAJDEŠ [TUKAJ](#).